

# Relatório de Transparência e Igualdade Salarial de Mulheres e Homens - 2º Semestre 2025

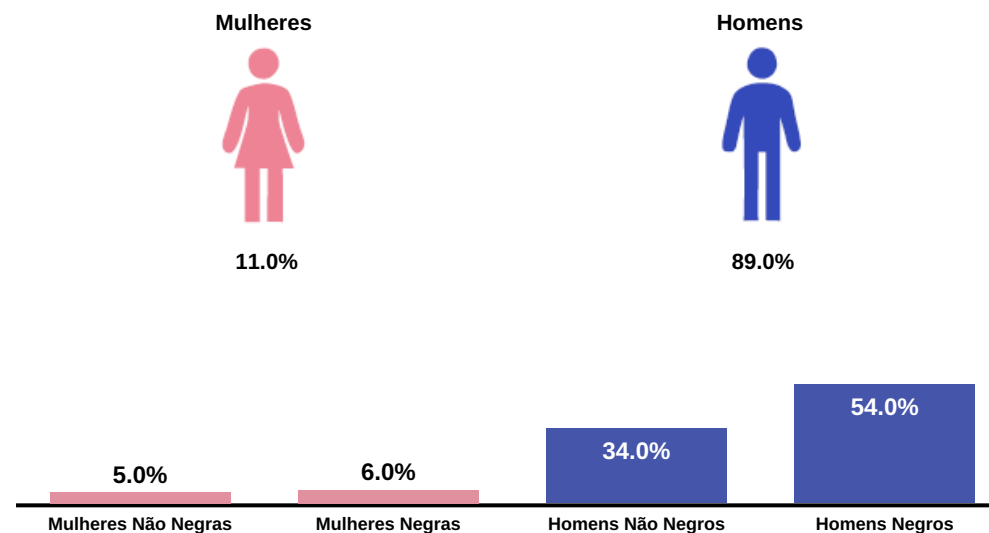
Empregador: 05.826.986/0009-24 / Quant. de Trabalhadores Ativos em 30/06/2025: 116

## Diferença salarial entre mulheres e homens

- O salário contratual mediano das mulheres equivale a 94.2% do recebido pelos homens.
- A remuneração média mensal das mulheres equivale a 84.3% da recebida pelos homens.

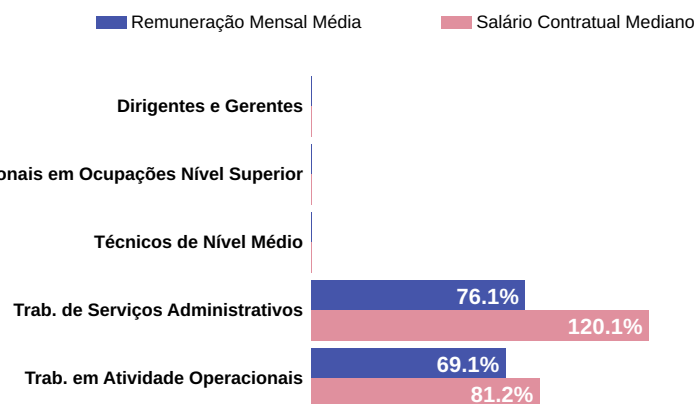
| Indicador                  | Definição  | Razão M/H |
|----------------------------|--|-----------|
| Salário Contratual Mediano | <p>Salário mediano para Mulheres (M)</p> <p>Salário mediano para Homens (H)</p> <p>Razão M / H = quanto o salário das mulheres equivale ao salário dos homens, em %</p>  | 94.2%     |
| Remuneração Mensal Média   | <p>Número Total de Homens + Remuneração Mensal Média para Homens (H)</p> <p>Número Total de Mulheres + Remuneração Mensal Média para Mulheres (M)</p> <p>Razão M / H = quanto a remuneração das mulheres equivale à remuneração dos homens, em porcentagem (%)</p> | 84.3%     |

## Composição do total de empregados por sexo e raça/cor



## Diferença salarial entre homens e mulheres, por grande grupos ocupacionais

São apresentadas em % quanto a remuneração das mulheres vale em relação à dos homens. As situações positivas mostram valores maiores ou iguais a 100%



Para cada grupo de ocupação que não apresenta cálculo da diferença, para salário de contratação ou para remuneração média, pode ter ocorrido um dos seis motivos: (1) por ter menos de três mulheres; (2) por ter menos de três homens; (3) por não ter mulheres; (4) por não ter homens; (5) por não ter três homens nem três mulheres naquele grupo ocupacional; (6) por não ter nem homens nem mulheres naquele grupo ocupacional

## Crítérios de remuneração e ações para garantir diversidade

| Crítérios remuneratórios   |      |
|--|------|
| Plano de Cargos e Salários ou Plano de Carreira  | 🚫    |
| Cumprir metas de produção  | 🚫    |
| Disponibilidade para horas extras, reuniões com clientes e viagens   |      |
| Disponibilidade de pessoa em ocupações específicas   |      |
| Tempo de experiência profissional  | 🚫    |
| Capacidade de trabalho em equipe   | 🚫    |
| Proatividade, desenvolvimento de ideias e sugestões  | 🚫    |
| Ações para aumentar a diversidade  |      |
| Ações de apoio a compartilhamento de obrigações familiares para ambos os sexos   | 🚫🚫🚫🚫 |
| Políticas de contratação de mulheres (negras, com deficiência, em situação de violência, chefes de família, LGBTQIA+, Indígenas) |      |
| Políticas de promoção de mulheres para cargo de direção e gerência   |      |

# Relatório de Transparência e Igualdade Salarial de Mulheres e Homens - 2º Semestre 2025

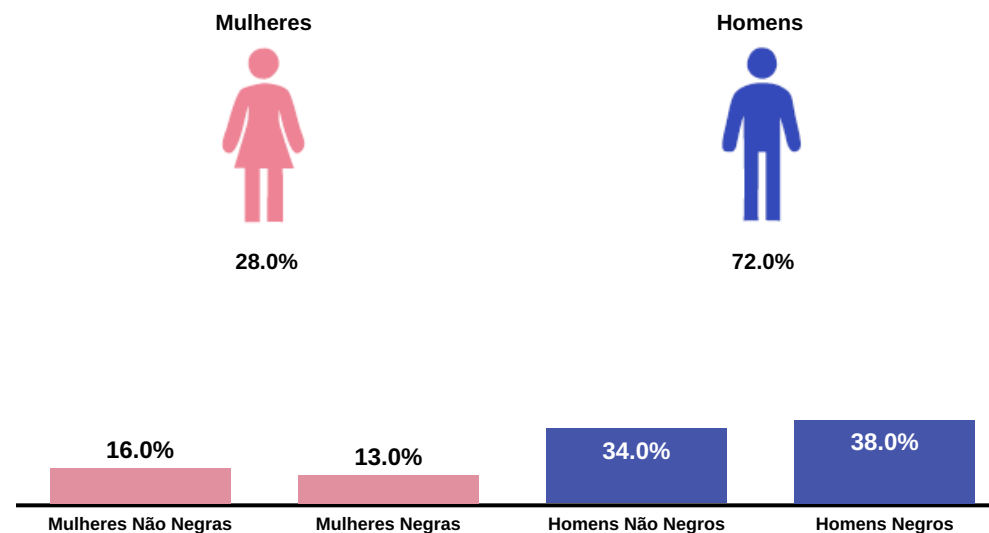
Empregador: 05.826.986/0017-34 / Quant. de Trabalhadores Ativos em 30/06/2025: 401

## Diferença salarial entre mulheres e homens

- O salário contratual mediano das mulheres equivale a 79.2% do recebido pelos homens.
- A remuneração média mensal das mulheres equivale a 84.5% da recebida pelos homens.

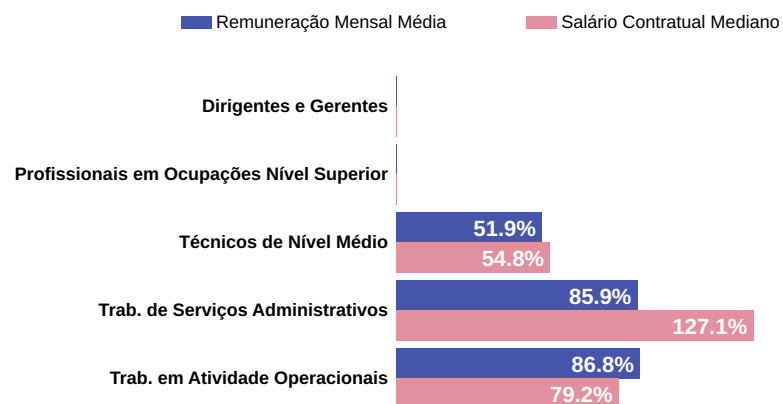
| Indicador                  | Definição  | Razão M/H |
|----------------------------|--|-----------|
| Salário Contratual Mediano | <p>Salário mediano para Mulheres (M)</p> <p>Salário mediano para Homens (H)</p> <p>Razão M / H = quanto o salário das mulheres equivale ao salário dos homens, em %</p>  | 79.2%     |
| Remuneração Mensal Média   | <p>Número Total de Homens + Remuneração Mensal Média para Homens (H)</p> <p>Número Total de Mulheres + Remuneração Mensal Média para Mulheres (M)</p> <p>Razão M / H = quanto a remuneração das mulheres equivale à remuneração dos homens, em porcentagem (%)</p> | 84.5%     |

## Composição do total de empregados por sexo e raça/cor



## Diferença salarial entre homens e mulheres, por grande grupos ocupacionais

São apresentadas em % quanto a remuneração das mulheres vale em relação à dos homens. As situações positivas mostram valores maiores ou iguais a 100%



Para cada grupo de ocupação que não apresenta cálculo da diferença, para salário de contratação ou para remuneração média, pode ter ocorrido um dos seis motivos: (1) por ter menos de três mulheres; (2) por ter menos de três homens; (3) por não ter mulheres; (4) por não ter homens; (5) por não ter três homens nem três mulheres naquele grupo ocupacional; (6) por não ter nem homens nem mulheres naquele grupo ocupacional

## Crítérios de remuneração e ações para garantir diversidade

| Crítérios remuneratórios   |      |
|--|------|
| Plano de Cargos e Salários ou Plano de Carreira  | 🚫    |
| Cumprir metas de produção  | 🚫    |
| Disponibilidade para horas extras, reuniões com clientes e viagens   |      |
| Disponibilidade de pessoa em ocupações específicas   |      |
| Tempo de experiência profissional  | 🚫    |
| Capacidade de trabalho em equipe   | 🚫    |
| Proatividade, desenvolvimento de ideias e sugestões  | 🚫    |
| Ações para aumentar a diversidade  |      |
| Ações de apoio a compartilhamento de obrigações familiares para ambos os sexos   | 🚫🚫🚫🚫 |
| Políticas de contratação de mulheres (negras, com deficiência, em situação de violência, chefes de família, LGBTQIA+, Indígenas) |      |
| Políticas de promoção de mulheres para cargo de direção e gerência   |      |

# Relatório de Transparência e Igualdade Salarial de Mulheres e Homens - 2º Semestre 2025

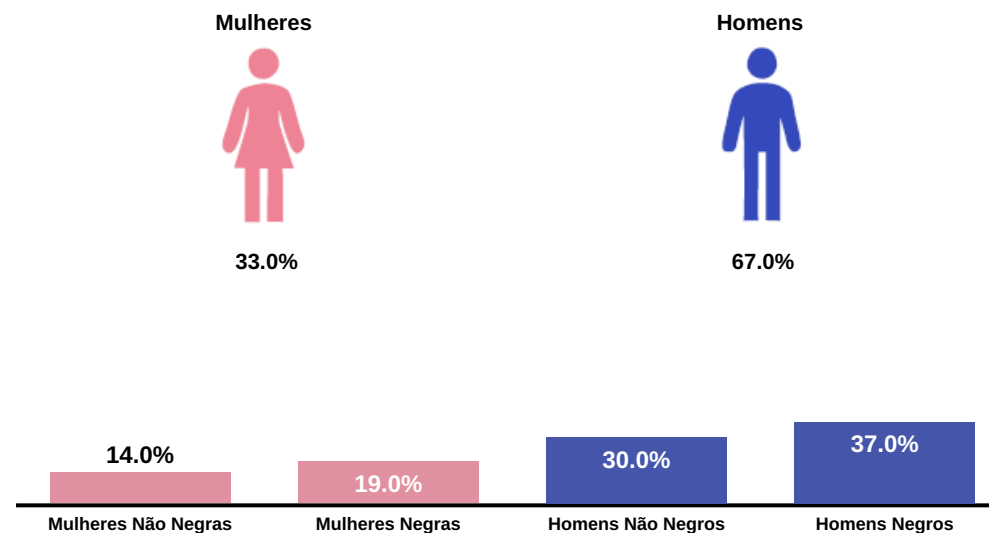
Empregador: 05.826.986/0002-58 / Quant. de Trabalhadores Ativos em 30/06/2025: 1043

## Diferença salarial entre mulheres e homens

- O salário contratual mediano das mulheres equivale a 84.3% do recebido pelos homens.
- A remuneração média mensal das mulheres equivale a 82.0% da recebida pelos homens.

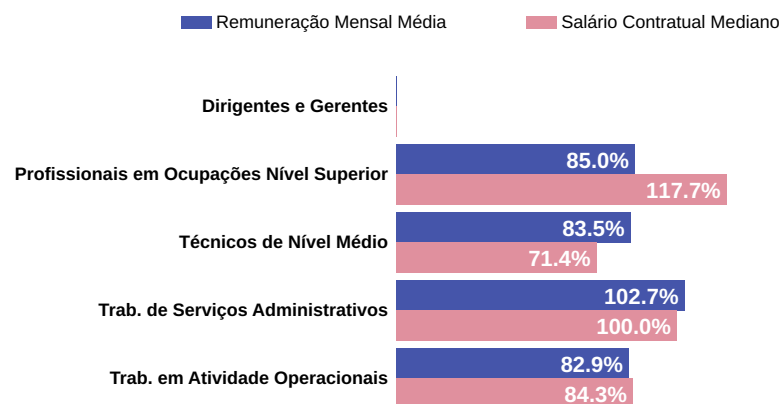
| Indicador                  | Definição  | Razão M/H |
|----------------------------|--|-----------|
| Salário Contratual Mediano | <p>Salário mediano para Mulheres (M)</p> <p>Salário mediano para Homens (H)</p> <p>Razão M / H = quanto o salário das mulheres equivale ao salário dos homens, em %</p>  | 84.3%     |
| Remuneração Mensal Média   | <p>Número Total de Homens = Remuneração Mensal Média para Homens (H)</p> <p>Número Total de Mulheres = Remuneração Mensal Média para Mulheres (M)</p> <p>Razão M / H = quanto a remuneração das mulheres equivale à remuneração dos homens, em porcentagem (%)</p> | 82.0%     |

## Composição do total de empregados por sexo e raça/cor



## Diferença salarial entre homens e mulheres, por grande grupos ocupacionais

São apresentadas em % quanto a remuneração das mulheres vale em relação à dos homens. As situações positivas mostram valores maiores ou iguais a 100%



Para cada grupo de ocupação que não apresenta cálculo da diferença, para salário de contratação ou para remuneração média, pode ter ocorrido um dos seis motivos: (1) por ter menos de três mulheres; (2) por ter menos de três homens; (3) por não ter mulheres; (4) por não ter homens; (5) por não ter três homens nem três mulheres naquele grupo ocupacional; (6) por não ter nem homens nem mulheres naquele grupo ocupacional

## Critérios de remuneração e ações para garantir diversidade

| Critérios remuneratórios   |      |
|--|------|
| Plano de Cargos e Salários ou Plano de Carreira  | 🚫    |
| Cumprir metas de produção  | 🚫    |
| Disponibilidade para horas extras, reuniões com clientes e viagens   |      |
| Disponibilidade de pessoa em ocupações específicas   |      |
| Tempo de experiência profissional  | 🚫    |
| Capacidade de trabalho em equipe   | 🚫    |
| Proatividade, desenvolvimento de ideias e sugestões  | 🚫    |
| Ações para aumentar a diversidade  |      |
| Ações de apoio a compartilhamento de obrigações familiares para ambos os sexos   | 🚫🚫🚫🚫 |
| Políticas de contratação de mulheres (negras, com deficiência, em situação de violência, chefes de família, LGBTQIA+, Indígenas) |      |
| Políticas de promoção de mulheres para cargo de direção e gerência   |      |